

## **1. Local, Hora, Data e Convocação:**

Sede da Marumbi, na Rua Comendador Araújo 143 – 19º andar, Bairro Centro, no Município de Curitiba, Estado do Paraná, às 08:30 horas do dia 09 de maio de 2019.

## **2. Presenças:**

2.1. Conselheiros Titulares: Gerson José Gonçalves (Presidente), Alexandre Mattar Sobrinho e Eomar Antonio Concato. A convite do Sr. Presidente, participaram os representantes da Companhia, o Diretor Administrativo Financeiro, Sr. Valdenir José Bertaglia (Secretário), o Contador, Sr. Luiz Fernando Capeloto Macohin e a Sra. Mariane de Fátima M. Schmidt.

## **3. Ordem do Dia:**

- 3.1. Demonstrações Financeiras do 1º trimestre de 2019;
- 3.2. Acompanhamento econômico e financeiro da Companhia;
- 3.3. Apreciação das Atas das reuniões da Diretoria Executiva, Conselho de Administração e Assembleias Gerais;
- 3.4. Assuntos Gerais.

## **4. Apreciações e deliberações:**


4.1. Aberta a reunião foi aprovada a lavratura da presente Ata sob a forma de sumário das deliberações tomadas.

4.2. Dando início à ordem do dia e passando desde logo a apreciação do item 3.1, o Sr. Presidente convidou o Sr. Luiz Fernando Capeloto Macohin, Contador da Companhia, para fazer a apresentação das demonstrações financeiras do 1º trimestre de 2019, em que obteve o Relatório da auditoria externa, sem ressalva.

4.2.1 O colegiado analisou as Demonstrações Financeiras relacionadas ao 1º trimestre de 2019 e por unanimidade, manifestou-se como nada tendo a objetar.

4.3. Apreciando o item 3.2 da ordem do dia, o colegiado tomou conhecimento sobre o andamento econômico e financeiro da Companhia, onde foram analisados os seguintes relatórios do trimestre: i) Fluxo de Caixa do empreendimento; ii) Relatório do empreendimento; iii) Orçamento (orçado x realizado); iv) Informações requeridas no Plano de Atividades do Conselho Fiscal para 2019 e v) Indicadores de liquidez, endividamento, lucratividade e rentabilidade com base nas demonstrações financeiras base 31.03.2019 e entende que os relatórios e as informações disponibilizadas atendem ao previsto no Plano de Atividades de 2019 do Conselho Fiscal, devendo ser remetidos a acionista anexo à presente Ata.

4.4. Passando para o item 3.3 da ordem do dia, o Colegiado tomou conhecimento das Atas das reuniões da Diretoria Executiva da Companhia, do Conselho de Administração e dos Acionistas, do período de janeiro a março de 2019.




4.5. Apreciando o item 3.4 da ordem do dia, o Colegiado reconduziu como Presidente do Conselho Fiscal, o Conselheiro Gerson José Gonçalves, até a próxima Assembleia Geral.

**5. Encerramento:**

5.1. Nada mais havendo a ser tratado, encerrou-se a Reunião para a lavratura da presente ata que, uma vez lida e achada conforme, é assinada em duas vias iguais.


Curitiba, 09 de maio de 2019.



**Gerson José Gonçalves**  
Presidente da Reunião



**Valdenir José Bertaglia**  
Secretário



**Gerson José Gonçalves**  
Presidente do Conselho Fiscal



**Eomar Antonio Concato**  
Membro do Conselho Fiscal



**Alexandre Mattar Sobrinho**  
Membro do Conselho Fiscal



## RELATÓRIO DE REVISÃO DE INFORMAÇÕES INTERMEDIÁRIAS

Aos  
**Acionistas e aos Administradores da**  
**MARUMBI TRANSMISSORA DE ENERGIA S.A**  
Curitiba - PR

### Introdução

Revisamos as informações contábeis intermediárias da **MARUMBI TRANSMISSORA DE ENERGIA S.A.**, referentes ao trimestre findo em 31 de março de 2019, que compreendem o balanço patrimonial e as respectivas demonstrações do resultado, do resultado abrangente, das mutações do patrimônio líquido e dos fluxos de caixa para o período de três meses findos naquela data, incluindo as notas explicativas.

A administração da **MARUMBI TRANSMISSORA DE ENERGIA S.A** é responsável pela elaboração das informações contábeis intermediárias de acordo com o NBC TG 21 (R4) – Demonstração Intermediária e com a norma internacional IAS 34 – *Interim Financial Reporting*, emitida pelo *International Accounting Standards Board (IASB)*, assim como pela apresentação dessas informações de forma condizente com as normas expedidas pela Comissão de Valores Mobiliários – CVM, aplicáveis à elaboração das Informações Trimestrais (ITR). Nossa responsabilidade é a de expressar uma conclusão sobre essas informações contábeis intermediárias com base em nossa revisão.

### Alcance da revisão

Conduzimos nossa revisão de acordo com as normas brasileiras e internacionais de revisão de informações intermediárias (NBC TR 2410 - Revisão de Informações Intermediárias Executada pelo Auditor da Entidade e ISRE 2410 – *Review of Interim Financial Information Performed by the Independent Auditor of the Entity*, respectivamente). Uma revisão de informações contábeis intermediárias consiste na realização de indagações, principalmente às pessoas responsáveis pelos assuntos financeiros e contábeis e na aplicação de procedimentos analíticos e de outros procedimentos de revisão. O alcance de uma revisão é significativamente menor do que o de uma auditoria conduzida de acordo com as normas de auditoria e, conseqüentemente, não nos permitiu obter segurança de que tomamos conhecimento de todos os assuntos significativos que poderiam ser identificados em uma auditoria. Portanto, não expressamos uma opinião de auditoria.



## Conclusão

Com base em nossa revisão, não temos conhecimento de nenhum fato que nos leve a acreditar que as informações contábeis intermediárias trimestrais acima referidas não foram elaboradas, em todos os aspectos relevantes, de acordo com a NBC TG 21 (R4) aplicável à elaboração de informações contábeis trimestrais (ITR), e apresentadas de forma condizente com as normas expedidas pela Comissão de Valores Mobiliários.

São Paulo, 22 de abril de 2019.

MACIEL AUDITORES S/S  
2 CRC RS – 5.460/0-0 "T" SP  
DENNIS PAVIA VILLALVA  
Contador 1CRC SP 246.768/O-6  
Sócio Responsável Técnico



## RELATÓRIO DOS PROCEDIMENTOS CONTÁBEIS

São Paulo, 22 de abril de 2019.

RA 1866/2019

**Aos**  
**Acionistas e Administradores da**  
**MARUMBI TRANSMISSORA DE ENERGIA S.A**  
**Curitiba – PR**

Prezados senhores,

Anexamos à presente carta o relatório contendo recomendações sobre procedimentos contábeis, administrativos e tributários, decorrentes de nossos trabalhos de auditoria das demonstrações contábeis referentes ao período findo em 31 de março de 2019 da MARUMBI TRANSMISSORA DE ENERGIA S.A. Esses assuntos são abordados a título de recomendações para a apreciação da Administração da entidade como parte integrante do processo contínuo de atualização e melhoria dos procedimentos e controles existentes.

Em conformidade com as normas usuais de auditoria, revisamos e avaliamos os procedimentos contábeis e de controles internos existentes, com o propósito de determinar a época, natureza e extensão dos nossos exames de auditoria. Assim, é possível que em outras etapas dos nossos trabalhos, ou em revisões específicas ou mais abrangentes de controles internos, venham a ser identificadas outras áreas ou aspectos passíveis de melhoria ou de comentários/sugestões. Assim, este relatório não provê nenhum tipo de asseguração direta ou indireta sobre os controles internos da Entidade.

As recomendações aqui apresentadas foram desenvolvidas em decorrência dessa revisão e avaliação. Portanto, não se deve interpretar que todas as eventuais deficiências foram identificadas e que as recomendações estão suficientemente detalhadas, o que somente seria possível com a realização de trabalhos orientados para tal finalidade.

Todas as recomendações e observações foram previamente discutidas com a administração que providenciará os comentários e planos de ação para cada assunto.

Os nossos comentários referem-se aos controles internos em vigor quando da execução de nossos trabalhos de auditoria, que foram concluídos em 18 de abril de 2019. Não foram consideradas eventuais modificações porventura ocorridas após essa data.



Colocando-nos ao dispor de V.Sas. para quaisquer esclarecimentos adicionais, subscrevemo-nos.

**RECOMENDAÇÕES SOBRE OS PROCEDIMENTOS CONTÁBEIS E CONTROLES INTERNOS.**

Não foram identificadas inconformidades que requeiram apontamento nesse 1º trimestre de 2019.

Atenciosamente,

MACIEL AUDITORES S/S  
2 CRC RS – 5.460/O-O "T" SP  
DENNIS PAVIA VILLALVA  
Contador 1CRC SP 246.768/O-6  
Sócio Responsável Técnico



# Marumbi Transmissora de Energia

## Relatório Gerencial

Período de referência: 1º trimestre de 2019

Análise das Demonstrações Financeiras

Transações subsequentes às demonstrações financeiras

Relato de transações não usuais

Relato das transações relevantes com partes relacionadas no período

Relato de eventuais irregularidades, erros, fraudes etc.

## Relatório de Análise das Demonstrações Financeiras

### Balancos Patrimoniais

Levantados em 31 de março de 2019 e 31 de dezembro de 2018

Em milhares de reais

ATIVO	31.03.2019	Análise Vertical	31.12.2018	Análise Vertical	Variação	Análise Horizontal	Observações da Análise Horizontal
<b>CIRCULANTE</b>							
Caixa e equivalentes de caixa	4.999	2,85%	3.632	2,11%	1.367	37,63%	Ref. geração líquida de caixa positiva e rendimentos de aplicações financeiras em 2019
Clientes	1.759	1,00%	2.107	1,22%	(348)	-16,50%	Redução pelo recebimento do valor faturado contra CCEE
Tributos a recuperar	9	0,00%	5	0,00%	4	86,25%	Ref. imposto de renda provisionado das aplicações financeiras, cujo saldo é maior.
Despesas do exercício seguinte	14	0,01%	37	0,02%	(23)	-61,40%	Redução pelo lançamento à resultado, da despesa antecipada.
Ativos de contrato	6.942	3,95%	6.766	3,93%	176	2,60%	Refere-se à atualização monetária e juros sobre ativo de contratos da concessão
	<b>13.723</b>	<b>7,82%</b>	<b>12.547</b>	<b>7,29%</b>	<b>1.176</b>	<b>9,37%</b>	
<b>NÃO CIRCULANTE</b>							
<b>Realizável a Longo Prazo</b>							
Depósitos vinculados	2.698	1,54%	2.660	1,55%	38	1,44%	Acréscimo pelos rendimentos acumulados das aplicações financeiras
Ativos de contrato	159.068	90,62%	156.831	91,14%	2.237	1,43%	Refere-se à atualização monetária e juros sobre ativo de contratos da concessão
	<b>161.766</b>	<b>92,16%</b>	<b>159.491</b>	<b>92,69%</b>	<b>2.275</b>	<b>1,43%</b>	
<b>Imobilizado</b>	<b>20</b>	<b>0,01%</b>	<b>21</b>	<b>0,01%</b>	<b>(1)</b>	<b>-5,08%</b>	Decréscimo pela depreciação acumulada do período
<b>Intangível</b>	<b>19</b>	<b>0,01%</b>	<b>19</b>	<b>0,01%</b>	<b>-</b>	<b>0,00%</b>	
	<b>161.805</b>	<b>92,18%</b>	<b>159.531</b>	<b>92,71%</b>	<b>2.274</b>	<b>1,43%</b>	
<b>TOTAL DO ATIVO</b>	<b>175.528</b>	<b>100,00%</b>	<b>172.078</b>	<b>100,00%</b>	<b>3.450</b>	<b>2,00%</b>	



## Relatório de Análise das Demonstrações Financeiras

### Balancos Patrimoniais

Levantados em 31 de março de 2019 e 31 de dezembro de 2018

Em milhares de reais

	31.03.2019	Análise Vertical	31.12.2018	Análise Vertical	Variação	Análise Horizontal	Observações da Análise Horizontal
<b>PASSIVO</b>							
<b>CIRCULANTE</b>							
Fornecedores	415	0,24%	460	0,27%	(46)	-9,92%	Quitado valor provisionado para pgto de compra de transformador auxiliar (SE)
Financiamentos	5.251	2,99%	5.245	3,05%	7	0,13%	Acréscimo pela atualização na projeção de curto prazo do Financiamento
Obrigações sociais e trabalhistas	3	0,00%	3	0,00%			
Obrigações fiscais	211	0,12%	223	0,13%	(13)	-5,64%	Em 31.12.2018 havia tributação sobre resgate de aplicação financeira. Em 2019 não.
Dividendos	3.283	1,87%	3.283	1,91%			
Encargos setoriais	534	0,30%	588	0,34%	(54)	-9,14%	Refere-se a baixa pelo pagamento em 2019 dos valores provisionados em 2018.
	<b>9.697</b>	<b>5,52%</b>	<b>9.802</b>	<b>5,70%</b>	<b>(105)</b>	<b>-1,07%</b>	
<b>NÃO CIRCULANTE</b>							
Financiamentos	32.825	18,70%	33.965	19,74%	(1.140)	-3,36%	Decréscimo pela amortização do principal do financiamento (parcelas pagas em 2019)
Impostos diferidos	5.003	2,85%	4.911	2,85%	91	1,86%	Acréscimo pelo diferimento de IR e CS s/ parcela da Receita Societária maior que a RAP
Provisões p/ litígios	6.328	3,60%	6.183	3,59%	145	2,34%	Acréscimo pela provisão de passivos contingentes (indenizações fundiárias)
	<b>44.156</b>	<b>25,16%</b>	<b>45.059</b>	<b>26,19%</b>	<b>(904)</b>	<b>-2,01%</b>	
<b>PATRIMÔNIO LÍQUIDO</b>							
Capital social	73.091	41,64%	73.091	42,48%			
Reserva legal	3.207	1,83%	3.207	1,86%			
Reserva de retenção de lucros	40.919	23,31%	40.919	23,78%			
Lucros acumulados	4.458	2,54%	-	0,00%	4.458	3,80%	Refere-se ao resultado (lucro) acumulado no período.
	<b>121.675</b>	<b>69,32%</b>	<b>117.217</b>	<b>68,12%</b>	<b>4.458</b>		
<b>TOTAL DO PASSIVO</b>	<b>175.528</b>	<b>100,00%</b>	<b>172.078</b>	<b>100,00%</b>	<b>3.450</b>	<b>2,00%</b>	

## Relatório de Análise das Demonstrações Financeiras Demonstrações de Resultados

Para os períodos findos em 31 de março de 2019 e 31 de março de 2018  
Em milhares de reais

	31.03.2019	Análise Vertical	31.03.2018	Análise Vertical	Variação	Análise Horizontal	Observações da Análise Horizontal P/ variações superiores a 5% e R\$ 5
<b>DRE ACUMULADA</b>							
RECEITA OPERACIONAL LÍQUIDA	<b>6.707</b>	100,00%	<b>4.913</b>	100,00%	<b>1.794</b>	<b>36,52%</b>	Atualização do ativo de contrato, conforme Resolução Homologatória ANEEL 2.408/2018
Custos Operacionais/Reversão de custos	<b>(36)</b>	-0,53%	<b>12</b>	0,25%	<b>(48)</b>	<b>386,19%</b>	Provisão e pagamentos de passivos contingentes (indenizações fundiárias)
LUCRO OPERACIONAL BRUTO	<b>6.671</b>	99,47%	<b>4.925</b>	100,25%	<b>1.746</b>	<b>35,45%</b>	
Outras Receitas (Despesas) Operacionais							
Material	<b>(1)</b>	-0,01%	<b>(5)</b>	-0,11%	<b>5</b>	<b>-84,39%</b>	Decréscimo pela redução na aquisição de materiais de expediente da adm.
Serviço de terceiros	<b>(1.015)</b>	-15,14%	<b>(1.418)</b>	-28,86%	<b>403</b>	<b>-28,41%</b>	Os fornecedores passaram a ser contabilizados por competência em mar/2018
Depreciação	<b>(1)</b>	-0,02%	<b>(1)</b>	-0,02%			
Provisões	<b>(169)</b>	-2,52%	<b>-</b>	0,00%	<b>(169)</b>		Foi constituída PECLD e 31.03.2019 e provisão para pagamento de litígios fundiários.
Gerais e Administrativas	<b>(57)</b>	-0,85%	<b>(42)</b>	-0,86%	<b>(15)</b>	<b>36,35%</b>	Reclassificação de tarifas bancárias de desp. Financ. p/ desp. Operacional.
Pessoal e administradores	<b>(129)</b>	-1,92%	<b>(89)</b>	-1,80%	<b>(40)</b>	<b>45,38%</b>	Em 31.08.18 a SPE passou de Controlada em Conjunto para subsidiária Integral, sendo o Contrato de Compartilhamento transferido Despesas Gerais e Administrativas p/ Pessoal e Administradores
<b>RES. ANTES DO RESULTADO FINANC. E DOS TRIB</b>	<b>5.299</b>	<b>79,01%</b>	<b>3.370</b>	<b>68,59%</b>	<b>1.929</b>	<b>57,25%</b>	
Resultado Financeiro							
Receitas Financeiras	<b>169</b>	2,53%	<b>68</b>	1,38%	<b>102</b>	<b>149,58%</b>	Contabilizado em 2019 as receitas com juros sobre depósitos judiciais.
Despesas Financeiras	<b>(755)</b>	-11,26%	<b>(823)</b>	-16,76%	<b>68</b>	<b>-8,26%</b>	Menor montante dos financiamentos e menor taxa de juros em 2019 em relação à 2018
<b>RESULTADO OPERACIONAL</b>	<b>4.713</b>	<b>70,27%</b>	<b>2.614</b>	<b>53,22%</b>	<b>2.099</b>	<b>80,28%</b>	
Imposto de Renda e Contribuição Social							
IR e CS efetivos	<b>(163)</b>	-2,44%	<b>(142)</b>	-2,88%	<b>(22)</b>	<b>15,37%</b>	Acréscimo em decorrência do acréscimo na receita.
IR e CS diferidos	<b>(92)</b>	-1,37%	<b>(37)</b>	-0,76%	<b>(54)</b>	<b>145,27%</b>	Proporcional ao acréscimo da diferença entre receita societária e regulatória.
<b>LUCRO/PREJUÍZO LÍQUIDO DO PERÍODO</b>	<b>4.458</b>	<b>66,47%</b>	<b>2.435</b>	<b>49,57%</b>	<b>2.023</b>	<b>83,07%</b>	

**Marumbi Transmissora de Energia S/A**

C.N.P.J./M.F. 14.820.785/0001-53

**Relatório de Análise das Demonstrações Financeiras**
**PAINEL DE INDICADORES**

Em milhares de reais

<b>Cálculo do ICSD - Índice de Cobertura do Serviço da Dívida</b>		<b>01.04.18</b>
*Calculado conforme anexo do Contrato de Financiamento com o BNDES		<b>à</b>
		<b>31.03.19</b>
<b>a) Geração de Caixa da Atividade</b>		<b>11.067</b>
(+) Disponibilidade (cx/eq.cx) final no período imediatamente anterior		-
(+) LAJIDA (EBITDA)		12.471
(-) Pagamento de Imposto de Renda		(976)
(-) Pagamento de Contribuição Social Sobre o Lucro Líquido		(428)
<b>b) Serviço da Dívida</b>		<b>7.747</b>
(+) Amortização de Principal		4.638
(+) Juros incorridos		3.109
<b>c) ÍNDICE DE COBERTURA DO SERVIÇO DA DÍVIDA = ( a ÷ b )</b>		<b>1,43</b>
<b>LAJIDA (EBTDA) compõe:</b>		<b>12.471</b>
(+/-) Lucro / Prejuízo Antes do Imposto de Renda		17.417
(+/-) Resultado Financeiro Líquido Negativo / Positivo		(340)
(+/-) Resultado com Equivalência Patrimonial Negativo / Positivo		-
(+) Depreciações e Amortizações		4
(+/-) Perdas (desvalorização) por Impairment / Reversão de Perdas anteriores		-
(+/-) Resultado com operações descontinuadas Negativo / Positivo		-
(-) Outras Receitas Operacionais		-
(+) PIS e COFINS diferidos no exercício por conta da aplicação da ICPC 01		-
(-) Margem de Construção (Receita de Construção - Custo de Construção)		424
(-) Receita com Ativo Financeiro da Concessão		(19.675)
(-) Receita p/ a cobertura dos gastos c/ O&M nas atividades de transmissão		(4.454)
(+) Receita Anual Permitida do Exercício - RAP (menos deduções da RAP)		18.928
(+/-) Outros Ajustes IFRS		167
<b>CÁLCULO MARGEM EBITDA</b>		
	<b>EBITDA</b>	<b>12.471</b>
	<b>ROL</b>	<b>22.620</b>
	<b>Margem EBITDA</b>	<b>0,55</b>

**Marumbi Transmissora de Energia S/A**

C.N.P.J./M.F. 14.820.785/0001-53

**Relatório de Análise das Demonstrações Financeiras**
**PAINEL DE INDICADORES**

Em milhares de reais

**INDICADORES DE RESULTADO, RENTABILIDADE E LIQUIDEZ**
**INDICADOR DE RESULTADO**

	31.03.2019
ROB (Receita Operacional Bruta)	7.064
ROL (Receita Operacional Líquida)	6.707
Lucro líquido	4.458
PMSO	1.408
<i>(-) Depreciação Imob. Da Transmissão</i>	-
<i>(-) Depreciação Imob. Da Administração</i>	(1)
<i>(-) Queda na revisão Tarifária</i>	-
PMSO AJUSTADO	1.407
<b>PMSO ajustado / ROL</b>	<b>0,21</b>

**INDICADOR DE RENTABILIDADE**

	31.03.2019
Lucro líquido	4.458
Patrimônio Líquido	121.675
<b>Retorno sobre o PL</b>	<b>3,66%</b>

**INDICADORES DE LIQUIDEZ**

	31.03.2019	31.12.2018
Ativo Circulante	13.723	12.547
Ativo Não Circulante (incluindo imobilizado)	161.805	159.531
Passivo Circulante	9.697	9.802
Exigível a Longo Prazo	44.156	45.059
<b>Endividamento Total</b>	<b>0,31</b>	<b>0,32</b>
<b>Liquidez Geral</b>	<b>3,26</b>	<b>3,14</b>
<b>Liquidez Corrente</b>	<b>1,42</b>	<b>1,28</b>

**RELATÓRIO GERENCIAL**  
**Data base 1º trimestre de 2019**

**1 - Transações subsequentes às demonstrações financeiras**

1.1 - A Diretoria da Marumbi Transmissora de Energia desconhece qualquer transação subsequente às Demonstrações Financeiras de 31 de março de 2019 que seja não usual e/ou relevante, até a publicação deste relatório.

**2 - Relato de transações não usuais**

2.1 - A Diretoria da Marumbi Transmissora de Energia S.A. desconhece a existência de quaisquer transações não usuais no período em questão.

**3 - Relato das transações relevantes com partes relacionadas no período.**

3.1 - Foi celebrado, em 30.08.2018, Contrato de Permuta de Ações Societárias, entre a COPEL Geração e Transmissão S.A. e a ELETROSUL Centrais Elétricas S.A, tendo como anuentes a Costa Oeste Transmissora de Energia S.A, a Marumbi Transmissora de Energia S.A. e a Transmissora Sul Brasileira de Energia S.A.

Pelo acordo, transferiu-se as ações pertencentes a ELETROSUL Centrais Elétricas S.A para a COPEL Geração e Transmissão S.A, ficando esta com 100% das ações da Marumbi Transmissora de Energia S.A., conforme AGE de 31.08.2018.

Em decorrência disso faz-se necessária a implantação na Marumbi do mesmo sistema de gestão empresarial da acionista majoritária - Copel Geração e Transmissão S.A. (SAP).

Por esta razão a COPEL criou, através da Circular 016/2019, um grupo de trabalho para realizar a migração de sistema empresarial, do atual WK RADAR para o SAP, sendo o dia 1º.07.2019 a data prevista a migração.

3.2 - A Marumbi Transmissora de Energia S.A. firmou com a Copel Geração e Transmissão S.A. o 2º termo aditivo ao Contrato de O&M, prorrogando o prazo de vigência do mesmo por mais 12 meses e negociou uma redução de preço na prestação de serviços na ordem de 19,61%, sobre o preço mensal do contrato original.

**4 - Relato de eventuais irregularidades, erros, fraudes etc.**

4.1 - A Diretoria da Marumbi Transmissora de Energia S.A. desconhece a existência de quaisquer erros, fraudes ou quaisquer outras irregularidades, no âmbito da Companhia.

**5 - Acompanhamento de evolução física de ampliação e estágio operacional/comercial**

A Marumbi Transmissora de Energia S.A. não possui nenhuma obra em andamento. O empreendimento está em plena operação em seu 4º ano.

Curitiba, 18 de abril de 2019

**DIRETORIA EXECUTIVA**

---

**Alfonso Schmitt**

Diretor Presidente

ALFONSO  
SCHMITT:14742411900

Assinado de forma digital por  
ALFONSO SCHMITT:14742411900  
Dados: 2019.05.08 19:01:59 -03'00'

---

**Valdenir José Bertaglia**

Diretor Administrativo-Financeiro

VALDENIR JOSE  
BERTAGLIA:17092809991

Assinado de forma digital por VALDENIR  
JOSE BERTAGLIA:17092809991  
Dados: 2019.05.08 19:03:14 -03'00'

**MARUMBI**  
**ANÁLISE ORÇAMENTÁRIA**  
**1º trimestre de 2019**

TOTAL 1º Trimestre ORÇADO	TOTAL 1º Trimestre REALIZADO	Varição	Varição Percentual
---------------------------------	------------------------------------	---------	-----------------------

**RECEBIMENTO**

<b>4.986.252,30</b>	<b>5.074.188,80</b>	<b>87.936,50</b>	<b>1,76%</b>
---------------------	---------------------	------------------	--------------

RAP - Receita Anual Permitida	4.692.252,30	4.613.289,26	-78.963,04	-1,68%
Receita via CCEE	240.000,00	365.167,91	125.167,91	52,15%
Receita com Juros (Faturas recebidas c/ atraso)	0,00	27.134,55	27.134,55	
Outras Receitas - Diversos	0,00	1.951,54	1.951,54	
Rendimento Líquido de Aplicação - Realizado	54.000,00	66.645,54	12.645,54	23,42%

4.692.252,30	4.613.289,26	-78.963,04	-1,68%
240.000,00	365.167,91	125.167,91	52,15%
0,00	27.134,55	27.134,55	
0,00	1.951,54	1.951,54	
54.000,00	66.645,54	12.645,54	23,42%

**PAGAMENTOS REALIZADOS**

<b>-3.954.721,62</b>	<b>-3.682.463,05</b>	<b>272.258,57</b>	<b>-6,88%</b>
----------------------	----------------------	-------------------	---------------

**PMSO**

<b>-1.319.900,00</b>	<b>-1.179.751,76</b>	<b>140.148,24</b>	<b>-10,62%</b>
----------------------	----------------------	-------------------	----------------

**PESSOAS**

<b>-135.000,00</b>	<b>-75.347,02</b>	<b>59.652,98</b>	<b>-44,19%</b>
--------------------	-------------------	------------------	----------------

**FOLHA DE PAGAMENTO**

-135.000,00	-75.347,02	59.652,98	-44,19%
-------------	------------	-----------	---------

**MATERIAIS**

<b>-74.000,00</b>	<b>0,00</b>	<b>74.000,00</b>	<b>-100,00%</b>
-------------------	-------------	------------------	-----------------

**RESERVA OPERACIONAL**

-68.000,00	0,00	68.000,00	-100,00%
------------	------	-----------	----------

**IMOBILIZADO**

-6.000,00	0,00	6.000,00	-100,00%
-----------	------	----------	----------

**SERVIÇOS**

<b>-1.050.450,00</b>	<b>-1.069.575,45</b>	<b>-19.125,45</b>	<b>1,82%</b>
----------------------	----------------------	-------------------	--------------

**CONTRATOS**

-1.050.450,00	-1.069.575,45	-19.125,45	1,82%
---------------	---------------	------------	-------

**.**

0,00	0,00	0,00	
------	------	------	--

**.**

0,00	0,00	0,00	
------	------	------	--

**OUTROS**

<b>-60.450,00</b>	<b>-34.829,29</b>	<b>25.620,71</b>	<b>-42,38%</b>
-------------------	-------------------	------------------	----------------

**ALUGUÉIS**

-8.100,00	-8.075,16	24,84	-0,31%
-----------	-----------	-------	--------

**DESPESAS GERAIS**

-50.850,00	-25.514,01	25.335,99	-49,82%
------------	------------	-----------	---------

**FUNDO FIXO**

-1.500,00	-1.240,12	259,88	-17,33%
-----------	-----------	--------	---------

**IMPOSTOS E ENCARGOS SETORIAIS**

<b>-590.421,62</b>	<b>-544.127,65</b>	<b>46.293,97</b>	<b>-7,84%</b>
--------------------	--------------------	------------------	---------------

**IMPOSTOS**

<b>-334.027,21</b>	<b>-294.799,27</b>	<b>39.227,94</b>	<b>-11,74%</b>
--------------------	--------------------	------------------	----------------

**IMPOSTOS**

-334.027,21	-294.799,27	39.227,94	-11,74%
-------------	-------------	-----------	---------

**ENCARGOS SETORIAIS**

<b>-256.394,41</b>	<b>-249.328,38</b>	<b>7.066,03</b>	<b>-2,76%</b>
--------------------	--------------------	-----------------	---------------

**TAXAS ANEEL**

-251.894,41	-244.968,18	6.926,23	-2,75%
-------------	-------------	----------	--------

**TAXAS ONS**

-4.500,00	-4.360,20	139,80	-3,11%
-----------	-----------	--------	--------

**FINANCIAMENTOS & DESPESAS BANCÁRIAS**

<b>-1.973.400,00</b>	<b>-1.890.226,15</b>	<b>83.173,85</b>	<b>-4,21%</b>
----------------------	----------------------	------------------	---------------

**FINANCIAMENTOS**

<b>-1.965.000,00</b>	<b>-1.883.851,73</b>	<b>81.148,27</b>	<b>-4,13%</b>
----------------------	----------------------	------------------	---------------

**FINANCIAMENTO BNDES**

-1.965.000,00	-1.883.851,73	81.148,27	-4,13%
---------------	---------------	-----------	--------

**DESPESAS BANCÁRIAS**

<b>-8.400,00</b>	<b>-6.374,42</b>	<b>2.025,58</b>	<b>-24,11%</b>
------------------	------------------	-----------------	----------------

**DESPESAS BANCÁRIAS**

-8.400,00	-6.374,42	2.025,58	-24,11%
-----------	-----------	----------	---------

**INVESTIMENTOS & REMANESCENTES DE OBRAS**

<b>-71.000,00</b>	<b>-68.357,49</b>	<b>2.642,51</b>	<b>-3,72%</b>
-------------------	-------------------	-----------------	---------------

**INVESTIMENTOS & REMANESCENTES DE OBRAS**

-71.000,00	-68.357,49	2.642,51	-3,72%
------------	------------	----------	--------

**CONTINGÊNCIA**

-50.000,00	0,00	50.000,00	-100,00%
------------	------	-----------	----------

**REMANESCENTES DE OBRAS**

-12.000,00	-68.357,49	-56.357,49	469,65%
------------	------------	------------	---------

**MEIO AMBIENTE**

-9.000,00	0,00	9.000,00	-100,00%
-----------	------	----------	----------

**DIVIDENDOS**

<b>0,00</b>	<b>0,00</b>	<b>0,00</b>	
-------------	-------------	-------------	--

**DIVIDENDOS**

<b>0,00</b>	<b>0,00</b>	<b>0,00</b>	
-------------	-------------	-------------	--

**DIVIDENDOS**

0,00	0,00	0,00	
------	------	------	--

**GERAÇÃO LÍQUIDA DE CAIXA**

<b>1.031.530,69</b>	<b>1.391.725,75</b>		
---------------------	---------------------	--	--





